

BOLETIM DIÁRIO COVID-19 NO AMAZONAS 16/3/2022

711

Municípios	Casos			Nº de óbitos	Incidência (casos/100.000)	Mortalidade (óbitos/100.000)	Letalidade
	Notificados	Confirmados (1)	% de participação por Município				
AMAZONAS	1.637.110	579.396	100%	14.144	13.979,55	341,26	2,44%
MANAUS	941.443	288.777	49,84%	9.691	13.229,88	443,98	3,36%
INTERIOR	695.667	290.619	50,16%	4.453	14.813,64	226,98	1,53%
01 Itacoatiara	50.934	16.011	2,76%	337	15.799,76	332,55	2,10%
02 Iranduba	31.941	12.958	2,24%	175	26.830,38	362,35	1,35%
03 Tefé	25.970	12.857	2,22%	204	21.482,40	340,86	1,59%
04 Manacapuru	26.224	12.236	2,11%	416	12.565,60	427,21	3,40%
05 Parintins	55.981	12.030	2,08%	360	10.527,42	315,04	2,99%
06 Coari	35.423	11.297	1,95%	241	13.275,44	283,21	2,13%
07 Humaitá	23.239	11.080	1,91%	157	20.116,19	285,04	1,42%
08 São Gabriel da Cachoeira	20.234	10.030	1,73%	111	22.012,99	243,61	1,11%
09 Lábrea	9.098	8.865	1,53%	84	19.242,87	182,34	0,95%
10 Presidente Figueiredo	20.930	7.794	1,35%	114	21.483,50	314,23	1,46%
11 Caruaru	22.934	7.553	1,30%	59	26.694,71	208,52	0,78%
12 Maués	18.940	7.276	1,26%	135	11.385,65	211,25	1,86%
13 Manicoré	17.536	7.340	1,27%	109	13.165,68	195,51	1,49%
14 Rio Preto da Eva	15.548	6.577	1,14%	85	19.722,91	254,90	1,29%
15 São Paulo de Olivença	16.650	6.368	1,10%	67	16.203,97	170,49	1,05%
16 Ipiruna	18.132	6.279	1,08%	21	21.149,25	70,73	0,33%
17 Careiro	12.137	5.996	1,03%	88	15.833,53	232,38	1,47%
18 Eirunepé	10.974	5.522	0,95%	34	15.655,03	96,39	0,62%
19 Barcelos	12.092	5.303	0,92%	60	19.282,23	218,17	1,13%
20 Tabatinga	10.599	4.810	0,83%	128	7.305,15	194,40	2,66%
21 Jutai	7.290	4.634	0,80%	39	32.367,12	272,40	0,84%
22 Boca do Acre	9.858	4.176	0,72%	32	12.172,09	93,27	0,77%
23 Autazes	10.010	4.038	0,70%	102	10.205,99	257,80	2,53%
24 Benjamin Constant	10.734	3.987	0,69%	88	9.275,54	204,73	2,21%
25 Atalaia do Norte	7.059	3.910	0,67%	11	19.627,53	55,22	0,28%
26 Itapiranga	7.442	3.827	0,66%	45	41.834,28	491,91	1,18%
27 Barreirinha	5.764	3.752	0,65%	68	11.710,00	212,23	1,81%
28 Urucurituba	6.835	3.714	0,64%	36	16.102,32	156,08	0,97%
29 Alvarães	6.861	3.704	0,64%	46	23.090,83	286,77	1,24%
30 Borba	8.976	3.542	0,61%	71	8.605,23	172,49	2,00%
31 Pauini	10.175	3.382	0,58%	23	17.409,66	118,40	0,68%
32 Envira	8.414	3.424	0,59%	13	17.091,80	64,89	0,38%
33 Novo Airão	8.218	3.290	0,57%	36	16.911,69	185,05	1,09%
34 Nova Olinda do Norte	7.235	3.271	0,56%	71	8.751,14	189,95	2,17%
35 Urucará	6.571	3.207	0,55%	55	19.728,10	338,34	1,71%
36 Santa Isabel do Rio Negro	5.092	3.156	0,54%	56	12.545,71	222,61	1,77%
37 Novo Aripuanã	6.670	2.997	0,52%	31	11.686,94	120,89	1,03%
38 Codajás	6.297	2.965	0,51%	27	10.353,74	94,28	0,91%
39 Marã	5.909	2.891	0,50%	23	15.863,70	126,21	0,80%
40 Beruri	4.593	2.883	0,50%	35	14.650,13	177,85	1,21%
41 Anori	7.000	2.670	0,46%	33	12.708,23	157,07	1,24%
42 Amaturá	5.025	2.623	0,45%	19	22.737,52	164,70	0,72%
43 Manaquiri	5.871	2.593	0,45%	54	8.076,62	168,20	2,08%
44 Anamá	7.153	2.477	0,43%	11	18.194,51	80,80	0,44%
45 Uarini	3.164	2.466	0,43%	26	18.212,70	192,02	1,05%
46 Santo Antônio do Içá	3.782	2.287	0,39%	47	10.586,98	217,57	2,06%
47 Nhamundá	4.227	2.190	0,38%	40	10.343,36	188,92	1,83%
48 Tapauá	5.261	2.264	0,39%	25	13.196,55	145,72	1,10%
49 São Sebastião do Uatumã	2.792	2.125	0,37%	19	15.156,92	135,52	0,89%
50 Apuí	5.677	2.166	0,37%	36	9.857,55	163,84	1,66%
51 Careiro da Várzea	5.432	2.048	0,35%	26	6.775,85	86,02	1,27%
52 Canutama	3.259	1.961	0,34%	11	12.547,19	70,38	0,56%
53 Guajará	4.142	1.989	0,34%	31	11.925,89	185,87	1,56%
54 Silves	4.644	1.950	0,34%	22	21.262,68	239,89	1,13%
55 Tonantins	4.254	1.970	0,34%	41	10.503,87	218,61	2,08%
56 Fonte Boa	3.777	1.860	0,32%	45	10.562,78	255,55	2,42%
57 Boa Vista do Ramos	3.218	1.667	0,29%	13	8.679,13	67,68	0,78%
58 Japurá	1.938	1.215	0,21%	12	44.101,63	435,57	0,99%
59 Itamarati	3.611	1.088	0,19%	9	13.858,11	114,64	0,83%
60 Juruá	2.951	1.072	0,19%	17	7.286,57	115,55	1,59%
61 Caapiranga	2.970	1.006	0,17%	23	7.690,54	175,83	2,29%

FONTE: Casos confirmados: Secretarias Municipais de Saúde / Óbitos: Serviços de Saúde de Ocorrência do Óbito

LEGENDA: Os 14 Municípios que estão em destaque na cor vermelha, são os que não disponibilizaram informações para atualização do Boletim.

NOVOS CASOS CONFIRMADOS (10)	NOVOS CASOS RECUPERADOS (2)
101	557
ÓBITOS CONFIRMADOS EM 15/03/2022	LETALIDADE
0	2,44%

CASOS NOVOS CONFIRMADOS								
RT-PCR		T. RÁPIDO (anticorpos)		T. RÁPIDO (antígeno)		Clín. Epidemiológico		TOTAL
CAPITAL	INTERIOR	CAPITAL	INTERIOR	CAPITAL	INTERIOR	CAPITAL	INTERIOR	
0	0	0	0	65	36	0	0	101

OBITOS CONFIRMADOS				
Óbitos confirmados após a data da ocorrência por critério Clínico; Imagem; Clínico Epidemiológico ou Laboratorial		Ocorridos em 15/03/2022	Reclassificados pela SEMSA/Manaus, referente aos meses Abril e Maio/2020 (3)	
Capital	Interior	Capital	Interior	TOTAL
0	0	0	0	
0	0	0	0	14.144

NÚMERO DE SEPULTAMENTOS EM MANAUS EM 15/03/2022	
Número TOTAL de sepultamentos por dia COVID-19	0

FONTE: (SEMULSP) <https://www.manaus.am.gov.br/noticia/terca-feira-15-03/>

Boletim Epidemiológico - SESAI/MS						
Doença por Coronavírus (COVID-19) em populações indígenas aldeadas						
DSEI	Suspeitos	Confirmados	Descartados	Infectados (atual)	Cura Clínica	Óbitos
Alto Rio Negro	0	2.463	1.191	67	2.368	26
Alto Rio Solimões	0	2.541	1.468	0	2.478	54
Manaus	0	1.515	3.191	0	1.475	26
Médio Rio Purus	0	661	1.76	0	654	7
Médio Rio Solimões	0	890	1.302	0	877	11
Parintins	0	701	1.153	1	681	19
Vale do Javari	0	1.100	794	0	1.095	3
TOTAL	0	9.871	9.275	68	9.628	146

FONTE: Fichas de notificação e resultados laboratoriais, atualizado em 15/03/2022.

CASO SUSPEITO: caso que apresente sinais/sintomas respiratórios.

CASO CONFIRMADO: caso com resultado positivo em RT-PCR em tempo real, pelo protocolo Charité, Pesquisa de Antígeno, Critério Clínico, Critério Clínico por Imagem e/ou Critério Clínico Epidemiológico.

INFECTADO ATUAL: Caso confirmado para COVID-19, com infecção ativa, que está em isolamento domiciliar

CASO DESCARTADO: Caso que se enquadre na definição de suspeito E apresente resultado laboratorial negativo para SARS-CoV2 OU confirmação laboratorial para outro agente etiológico.

CASO CURADO: Casos em isolamento domiciliar: casos confirmados que passaram do domiciliar, a contar da data de início dos sintomas E que estão assintomáticos. Casos em internação hospitalar: diante da avaliação médica.suspeito elaborada pelo MS.* Após a qualificação das informações com os respectivos DSEI alguns casos suspeitos que não se enquadram na definição de casos foram excluídos.

BOLETIM DIÁRIO COVID-19 NO AMAZONAS 16/3/2022

711

MANAUS

PACIENTES INTERNADOS POR SRAG EM MANAUS EM 16/3/2022							
REDE	CONFIRMADOS POR COVID-19						SALA VERMELHA
	UTI COVID-19			LEITO CLÍNICO COVID-19			
	TOTAL	COVID-19(4) Primária	COVID-19(4) Secundária	TOTAL	COVID-19 Primária	COVID-19 Secundária	
REDE PÚBLICA	12	12	0	14	12	2	0
Adulto (total)	12	12	0	14	12	2	0
Geral	12	12	0	14	12	2	0
Gestante	0	0	0	0	0	0	0
Oncológico	0	0	0	0	0	0	0
Cardíaco	0	0	0	0	0	0	0
Forças Armadas	0	0	0	0	0	0	0
Infantil	0	0	0	0	0	0	0
REDE PRIVADA	2	2	0	1	1	0	0
SUBTOTAL CONFIRMADOS	14	14	0	15	13	2	0
TOTAL CONFIRMADOS	29						

REDE	SUSPEITOS						
	UTI COVID-19			LEITO CLÍNICO COVID-19			SALA VERMELHA
	TOTAL	COVID-19 Primária	COVID-19 Secundária	TOTAL	COVID-19 Primária	COVID-19 Secundária	
REDE PÚBLICA	0	0	0	0	0	0	0
Adulto (total)	0	0	0	0	0	0	0
Geral	0	0	0	0	0	0	0
Gestante	0	0	0	0	0	0	0
Oncológico	0	0	0	0	0	0	0
Cardíaco	0	0	0	0	0	0	0
Forças Armadas	0	0	0	0	0	0	0
Infantil	0	0	0	0	0	0	0
REDE PRIVADA	1	1	0	0	0	0	0
SUBTOTAL SUSPEITOS	1	1	0	0	0	0	0
TOTAL SUSPEITOS	1						
TOTAL GERAL	30						

FONTE: Secretaria Estado de Saúde do AMAZONAS - SES/AM.

INTERIOR

PACIENTES INTERNADOS POR SRAG EM INTERIOR DO AMAZONAS EM 16/3/2022							
REDE	INTERNADOS POR COVID-19						
	UCI COVID-19			LEITO CLÍNICO COVID-19			
	TOTAL	COVID-19 Primária	COVID-19 Secundária	TOTAL	COVID-19 Primária	COVID-19 Secundária	SALA VERMELHA
REDE PÚBLICA	0	0	0	7	7	0	0
TOTAL GERAL	7						

FONTE: Secretaria Estado de Saúde do AMAZONAS - SES/AM.

PACIENTES AGUARDANDO TRANSFERÊNCIA PARA REDE HOSPITALAR COVID					
Nº Paciente	Público		Privado		
	LEITO CLÍNICO	UTI	LEITO CLÍNICO	UTI	
Manaus	1	0	0	0	
Interior	0	0	0	0	
TOTAL	1	0	0	0	

FONTE: Secretaria Estado de Saúde do AMAZONAS - SES/AM.

Covid-19 Causa Primária: Internações que ocorreram em função da covid-19.
Covid-19 Causa Secundária: Internação ocorreu por outras patologias e a covid-19 foi diagnosticada através de protocolo de triagem.
Tempo de Isolamento: Para pacientes em UTI por COVID-19 primária - 20 dias. Tempo de isolamento de pacientes com COVID-19 primária em Leito clínico - 10 dias. Para pacientes com SRAG COVID-19 que apresenta melhora clínica e é transferido da UTI para leito clínico, permanecerá em isolamento até completar os 20 dias. Para mais detalhes, consultar Nota Técnica em: https://www.fvs.am.gov.br/media/publicacao/NOTA_TECNICA_CONJUNTA_N%C2%BA_03-SES-AM_-_FVS-RCP_-_pdf
Média de permanência de pacientes em UTI por COVID-19 primária é de 10 dias. Já os pacientes com COVID-19 primária em leito clínico permanecem internados em média 4 dias

CAPACIDADE INSTALADA DA REDE ASSISTENCIAL DE SAÚDE EM MANAUS								
UNIDADE	UTI GERAL			LEITOS CLÍNICOS GERAL			SALA VERMELHA GERAL	
	OCUPADOS	LIVRES	TOTAL	OCUPADOS	LIVRES	TOTAL	OCUPADOS	LIVRES
REDE PÚBLICA	281	103	384	1.864	319	2.183	177	12
Adulto (total)	244	66	310	1.682	217	1.899	173	5
Geral	187	51	238	1.083	74	1.157	171	3
Gestante	26	2	28	476	137	613	2	0
Oncológico	10	1	11	59	0	59	0	0
Cardíaco	21	12	33	64	6	70	0	2
Forças Armadas	4	2	6	19	33	52	0	1
Infantil	33	35	68	163	69	232	4	6
REDE PRIVADA	138	21	159	435	81	516	1	9
TOTAL	419	124	543	2.299	400	2.699	178	21

UNIDADE	UTI COVID			LEITOS CLÍNICOS COVID			SALA VERMELHA COVID	
	OCUPADOS	LIVRES	TOTAL	OCUPADOS	LIVRES	TOTAL	OCUPADOS	LIVRES
REDE PÚBLICA	12	123	135	14	267	281	0	12
Adulto (total)	12	115	127	14	222	236	0	10
Geral	12	105	117	14	161	175	0	0
Gestante	0	10	10	0	30	30	0	5
Oncológico	0	0	0	0	10	10	0	5
Cardíaco	0	0	0	0	21	21	0	0
Forças Armadas	0	0	0	0	2	2	0	1
Infantil	0	8	8	0	43	43	0	1
REDE PRIVADA	3	19	22	1	32	33	0	4
TOTAL	15	142	157	15	299	314	0	16

Unidades que não enviaram informações na data de hoje: Check Up Hospital; Hospital Beneficente Portuguesa; Hospital Santa Júlia; Hospital Rio Amazonas; Hospital Samel Boulevard; Hospital Universitário Getúlio Vargas; SPA Zona Sul; Hospital Rio Negro; Maternidade Balbina Mestrinho

CAPACIDADE INSTALADA DA REDE ASSISTENCIAL DE SAÚDE NO INTERIOR DO AMAZONAS					
UNIDADE	UCI GERAL		LEITOS CLÍNICOS GERAL		
	OCUPADOS	LIVRES	OCUPADOS	LIVRES	TOTAL
REDE PÚBLICA	31	14	397	1.343	1.740
UNIDADE	UCI COVID		LEITOS CLÍNICOS COVID		
	OCUPADOS	LIVRES	OCUPADOS	LIVRES	TOTAL
REDE PÚBLICA	0	158	7	855	862

UNIDADE	TAXA DE OCUPAÇÃO NO INTERIOR DO AMAZONAS			
	UCI		LEITOS CLÍNICOS	
	GERAL	COVID-19	GERAL	COVID-19
REDE PÚBLICA	68,89%	0,00%	22,82%	0,81%

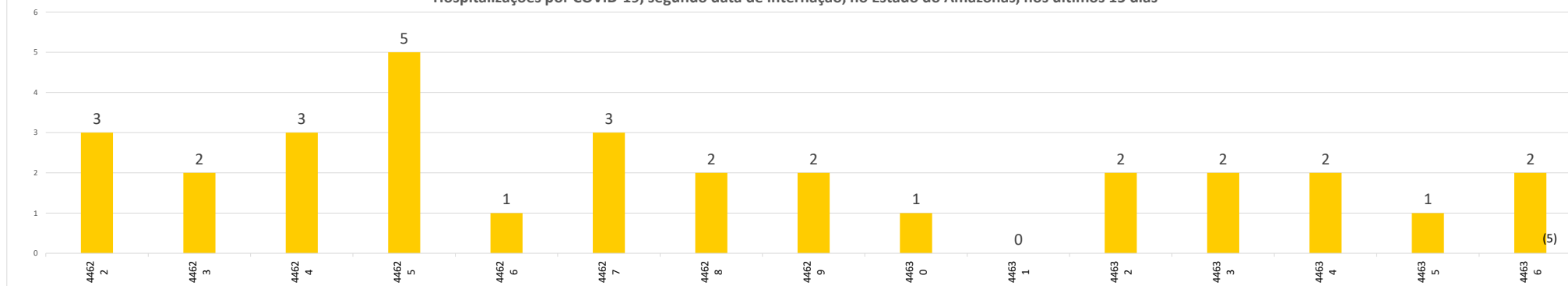
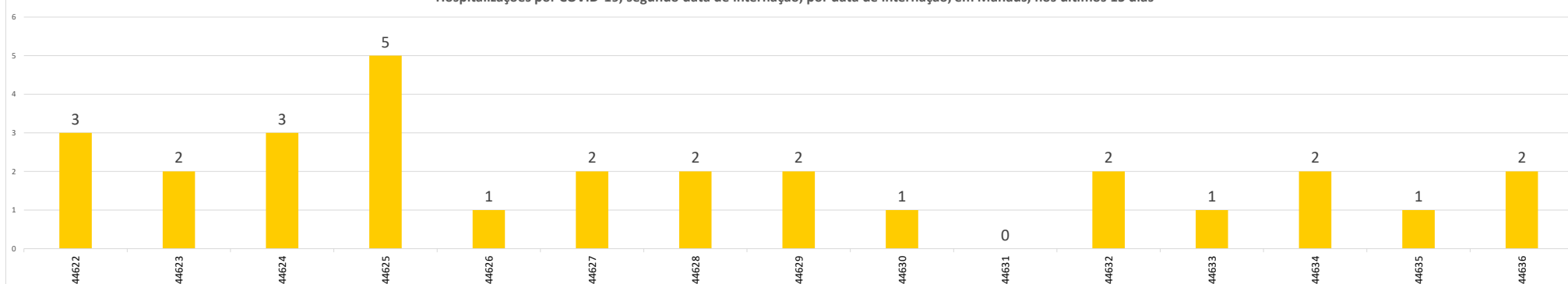
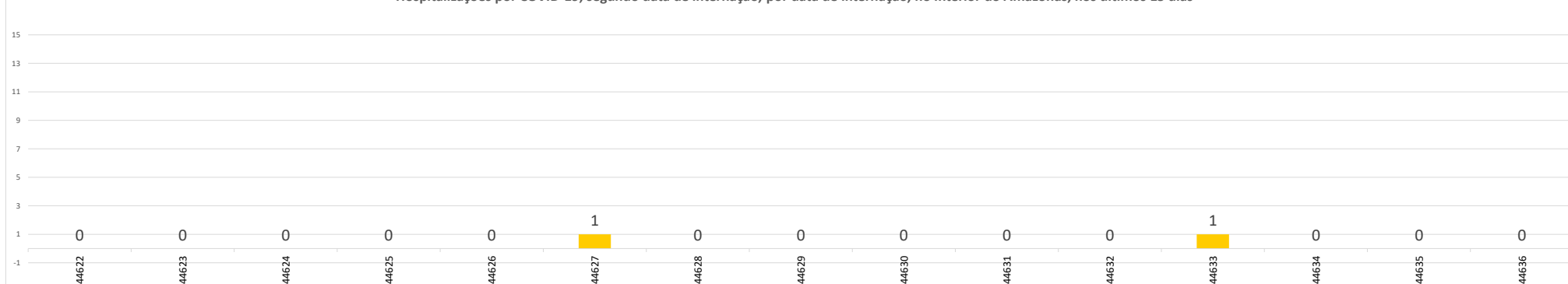
FONTE: Secretaria Estado de Saúde do AMAZONAS - SES/AM.

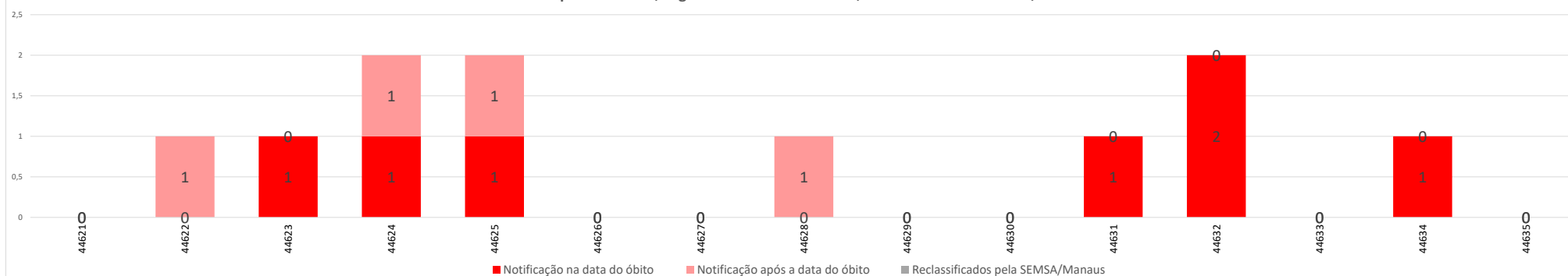
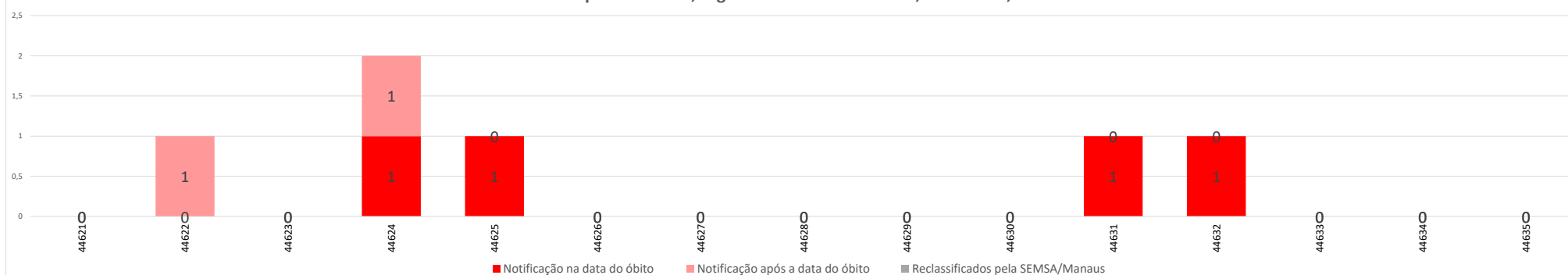
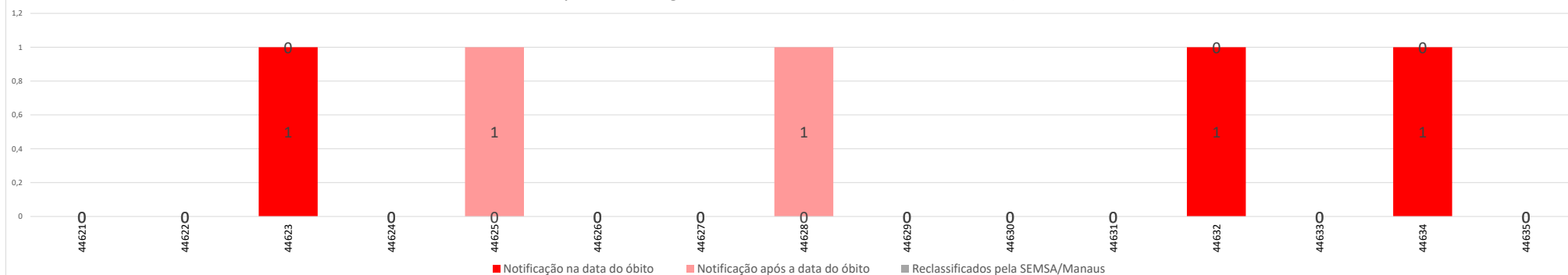
SITUAÇÃO VACINAL DOS PACIENTES INTERNADOS POR COVID-19 NO AMAZONAS				
CAPITAL	TOTAL	UTI	%	LEITOS CLÍNICOS
	14	14	100%	15
	NENHUMA DOSE	4	28,57%	4
	ESQUEMA INCOMPLETO	7	50,00%	9
	ESQUEMA VACINAL COMPLETO	3	21,43%	2
INTERIOR	TOTAL	UCI	%	LEITOS CLÍNICOS
	0	0	0%	7
	NENHUMA DOSE	0	0,00%	5
	ESQUEMA INCOMPLETO	0	0,00%	1
	ESQUEMA VACINAL COMPLETO	0	0,00%	1

Esquema Vacinal Completo: Doses de vacina em dia, sem atraso (Dose única, Dose única com reforço, Duas doses sem reforço atrasado e Três doses).

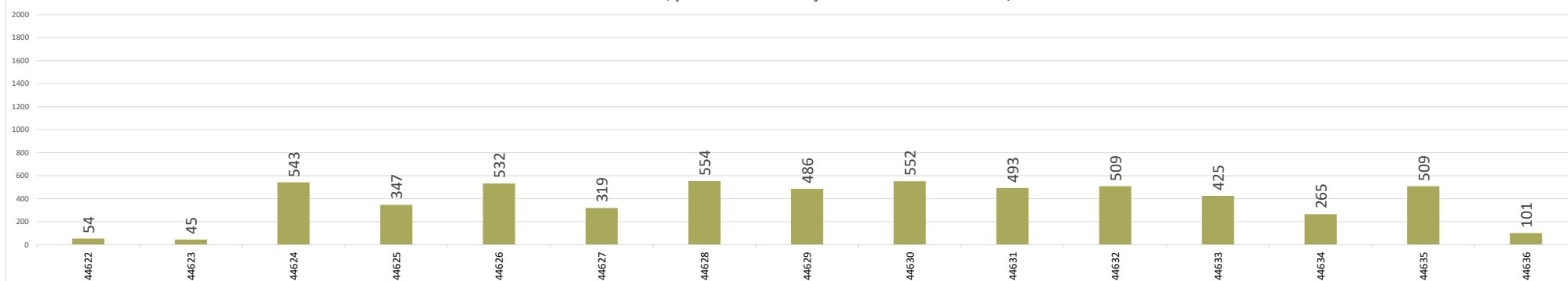
Esquema Vacinal Incompleto: Doses de Vacina incompleta

FONTE: Fundação de Vigilância em Saúde do Amazonas Dra. Rosemary Costa Pinto - FVS-RCP.

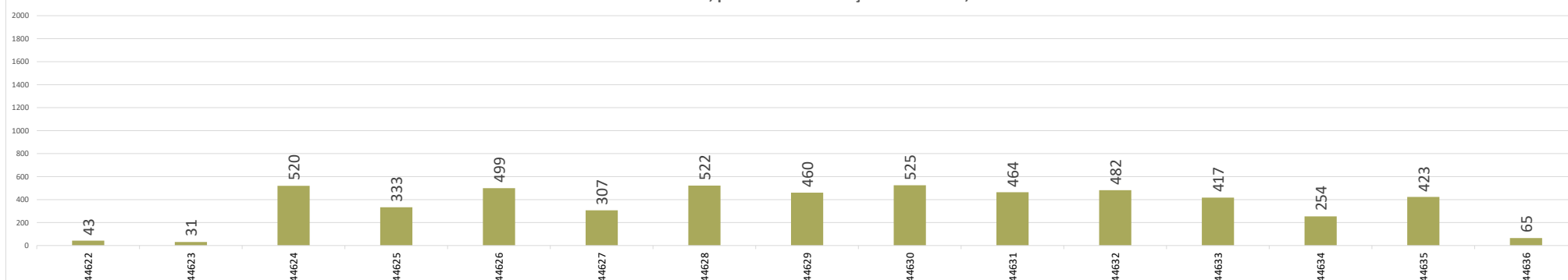
BOLETIM DIÁRIO COVID-19 NO AMAZONAS 16/3/2022**711****Hospitalizações por COVID-19, segundo data de internação, no Estado do Amazonas, nos últimos 15 dias****Hospitalizações por COVID-19, segundo data de internação, por data de internação, em Manaus, nos últimos 15 dias****Hospitalizações por COVID-19, segundo data de internação, por data de internação, no Interior do Amazonas, nos últimos 15 dias**Para acessar a série histórica completa acesse: https://www.fvs.am.gov.br/indicadorSalaSituacao_view/60/2

BOLETIM DIÁRIO COVID-19 NO AMAZONAS 16/3/2022**711****Óbitos confirmados por COVID-19, segundo data de ocorrência, no Estado do Amazonas, nos últimos 15 dias****Óbitos confirmados por COVID-19, segundo data de ocorrência, em Manaus, nos últimos 15 dias****Óbitos confirmados por COVID-19, segundo data de ocorrência, no interior do Amazonas, nos últimos 15 dias**

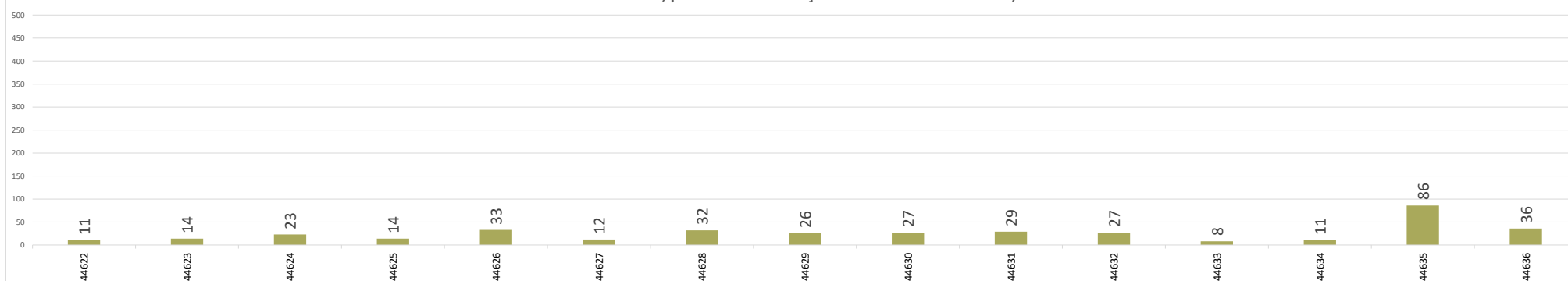
Casos confirmados de COVID-19, por data da notificação no Estado do Amazonas, nos últimos 15 dias

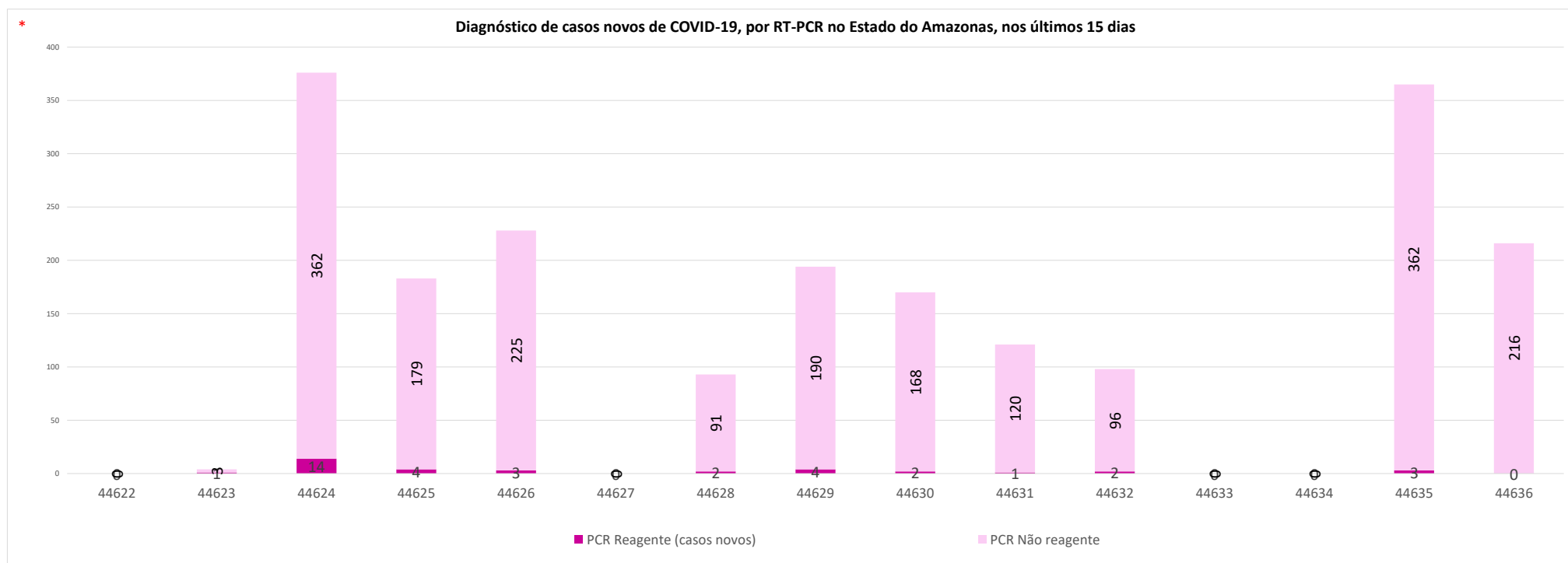


Casos confirmados de COVID-19, por data da notificação em Manaus, nos últimos 15 dias

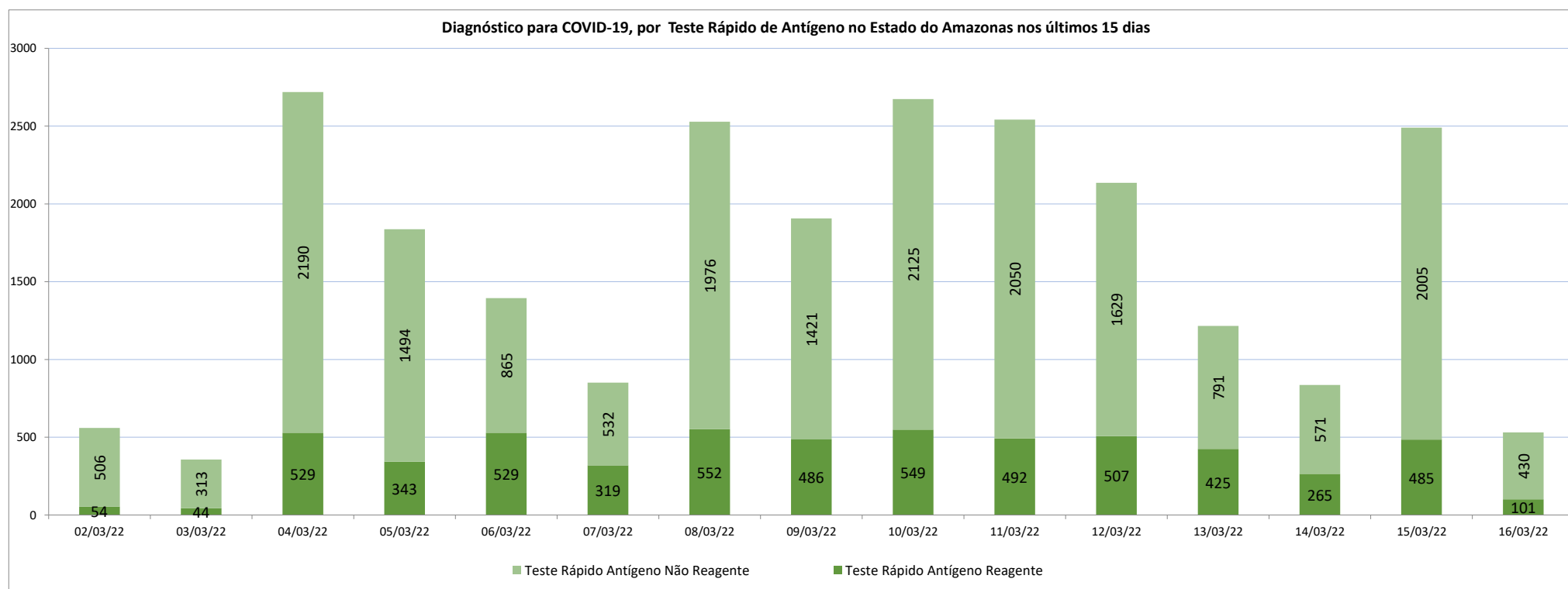


Casos confirmados de COVID-19, por data da notificação no Interior do Amazonas, nos últimos 15 dias





Para acessar a série histórica completa acesse: https://www.fvs.am.gov.br/indicadorSalaSituacao_view/62/2



Para acessar a série histórica completa acesse: https://www.fvs.am.gov.br/indicadorSalaSituacao_view/62/2

NOTA:

- (1) – Caso confirmado: Caso de síndrome gripal ou síndrome respiratória aguda grave associado à anosmia (disfunção olfativa) ou ageusia (disfunção gustatória) aguda sem outra causa pregressa, que se enquadre nos critérios clínico, clínico-epidemiológico, clínico-imagem ou laboratorial.
- (2) – Casos recuperados: Pacientes que tiveram confirmação diagnóstica e saíram do período de isolamento domiciliar ou internação hospitalar. Excluem-se deste cálculo pessoas em isolamento domiciliar, internados e óbitos. Do total de 579396 casos confirmados, 561886 são recuperados e 3366 casos em acompanhamento.
- (3) – Óbitos Reclassificados: Óbitos por SRAG não especificados que estavam em investigação e foram encerrados na data de publicações do Boletim com confirmação para o COVID-19, conforme os novos critérios do Ministério da Saúde. Dos 654 óbitos ocorridos nos meses de Abril e Maio em investigação pela SEMSA Manaus, 345 foram reclassificados até a data de hoje.
- (4) - **Covid-19 Causa Primária:** Internações que ocorreram em função da covid-19.
Covid-19 Causa Secundária: Internação ocorreu por outras patologias e a covid-19 foi diagnosticada através de protocolo de triagem.
- (5) - De 2 novas internações, 0 pacientes foram internados por outras patologias sendo diagnosticados com covid-19 pelo protocolo de triagem.
- (6) – Reforçando o compromisso com a transparência dos dados da COVID-19 no Estado do Amazonas, realizamos alterações no gráfico de óbitos com a finalidade de dar mais clareza aos dados divulgados pela FVS.
O gráfico óbitos por Covid-19 mostra todos os óbitos por COVID-19 na data da ocorrência, classificando-os em: (i) vermelho: óbitos que ocorreram nas últimas 24h que já apresentavam confirmação para COVID-19; (ii) rosa: óbitos que estavam em investigação e que tiveram sua confirmação para COVID-19 após 24 h da ocorrência do óbito; (iii) roxo: óbitos que estavam com diagnóstico para SRAG não especificado e que tiveram sua confirmação para COVID-19 após reclassificados pela SEMSA Manaus.
A evolução temporal dos óbitos por data de ocorrência, encontra-se disponível também no painel de monitoramento de séries temporais no endereço eletrônico http://www.fvs.am.gov.br/indicadorSalaSituacao_view/69/2, bem como a base de dados individualizada de SRAG atualizada semanalmente.
- (7) - Todos os dados divulgados neste boletim, referentes ao município de Manaus, são publicados no site <https://covid19.manaus.am.gov.br/>
- (8) – As secretarias municipais de saúde não funcionam aos finais de semana, portanto, os dados emitidos no boletim diário nos finais de semana são parciais e sujeito a alterações, que serão atualizadas no primeiro dia útil seguinte.
- (9) - O cabeçalho do boletim diário será colorido de acordo com a fase atual do Risco Epidemiológico da COVID-19 no estado do Amazonas. O Estado está em risco Baixo (fase Amarela).
- (10) - Devido instabilidade no sistema ESUS, os casos confirmados apresentados no boletim da presente data são parciais e sujeitos à revisão.

Monitoramento de COVID-19 em indígenas no Amazonas

http://www.fvs.am.gov.br/indicadorSalaSituacao_view/63/2

Monitoramento do perfil epidemiológico da COVID-19 no Estado do Amazonas

http://www.fvs.am.gov.br/indicadorSalaSituacao_view/60/2

Monitoramento da realização de exames para identificação do Coronavírus

http://www.fvs.am.gov.br/indicadorSalaSituacao_view/62/2

Fonte:

As fontes de dados consultadas foram o Sistema de Informação da Vigilância Epidemiológica da Gripe (SIVEP-Gripe); Gerenciador de Ambiente Laboratorial (GAL); dados do e-SUS notifica; Formulário de Notificação Diária dos Municípios (Google Forms); RedCap Ministério da Saúde; RedCap da Fundação de Vigilância em Saúde do Amazonas; Secretaria Municipal de Limpeza Urbana (SEMULSP); Sistema de Informação sobre Mortalidade (SIM); Centro de Informações Estratégicas em Vigilância em Saúde do Amazonas (CIEVS/FVS-AM); Coordenação Estadual de Controle de Infecção em Serviços de Saúde (CECISS); Secretaria Especial de Saúde Indígena (SESAI/MS); Complexo Regulador /SISTER.

NOTA: ESTE BOLETIM É FECHADO DIARIAMENTE AS 10:00 AS INFORMAÇÕES PODEM DIVERGIR DAS INFORMAÇÕES DIVULGADAS POSTERIORMENTE PELOS MUNICÍPIOS

DADOS PRELIMINARES SUJEITOS A REVISÃO.

Av. Torquato Tapajós, 4010 - Colônia Santo Antônio
Fone: (92) 3182 - 8550 / 3182 - 8551
Manaus-AM-CEP 69093-018 / CNPJ: 07.141.411/0001-46
Site: www.fvs.am.gov.br
E-mail: dipre@fvs.am.gov.br

Fundação de
Vigilância em
Saúde do Amazonas
Dra. Rosimary Costa Pinto

