

PESQUISA ELEITORAL NO AMAZONAS MAIO DE 2026





ESPECIFICAÇÕES TÉCNICAS PESQUISA QUANTITATIVA



CONTRATANTE DA PESQUISA, VALOR E ORIGEM DOS RECURSOS

A CONTRATANTE É O **INSTITUTO SOMAR**, INSCRITA NO CNPJ SOB O Nº **11.669.773/0001-81**.

O VALOR DA PESQUISA É DE R\$ 35.000,00 (TRINTA E CINCO MIL REAIS).



METODOLOGIA DA PESQUISA:

A EMPRESA UTILIZOU UM QUESTIONÁRIO PREVIAMENTE TESTADO, COM PERGUNTAS DE CONTROLE PARA AS VARIÁVEIS DE SEXO, IDADE, GRAU DE INSTRUÇÃO, NÍVEL ECONÔMICO E ÁREA FÍSICA.

A PESQUISA É DO TIPO QUANTITATIVA, POR AMOSTRAGEM, E UTILIZA O SISTEMA CATI (COMPUTER ASSISTED TELEPHONE INTERVIEWING), COM ENTREVISTAS REALIZADAS POR TELEFONE.



PLANO AMOSTRAL E PONDERAÇÃO QUANTO A SEXO, IDADE, GRAU DE INSTRUÇÃO E NÍVEL ECONÔMICO DO ENTREVISTADO; INTERVALO DE CONFIANÇA E MARGEM DE ERRO:

A AMOSTRA FOI DE 2.000 ENTREVISTAS E UTILIZOU PROCEDIMENTO ALEATÓRIO DE GERAÇÃO DE NÚMEROS TELEFÔNICOS (RDD), COM POSTERIOR CALIBRAÇÃO E PONDERAÇÃO DA AMOSTRA PARA ALINHAMENTO AOS PARÂMETROS POPULACIONAIS OFICIAIS. OS AJUSTES FORAM REALIZADOS COM BASE EM PARÂMETROS POPULACIONAIS OFICIAIS DO TRIBUNAL SUPERIOR ELEITORAL (MARÇO DE 2026), PARA AS SEGUINTE VARIÁVEIS: **SEXO**: MASCULINO: **51,25%**, FEMININO: **48,75%**, **IDADE**: 16 A 24 ANOS: **16,50%**, 25 A 34 ANOS: **23,80%**, 35 A 44 ANOS: **21,15%**, 45 A 59 ANOS: **23,70%**, 60 ANOS OU MAIS: **14,85%**, **ESCOLARIDADE**: ATÉ ENSINO FUNDAMENTAL INCOMPLETO: **28,00%**, ENSINO FUNDAMENTAL COMPLETO ATÉ ENSINO MÉDIO INCOMPLETO: **24,40%**, ENSINO MÉDIO COMPLETO ATÉ ENSINO SUPERIOR INCOMPLETO: **39,00%** E ENSINO SUPERIOR COMPLETO: **8,6%**, **GEOGRÁFICA**: CAPITAL **52,15%**, INTERIOR **47,85%**. PARA A VARIÁVEL **NÍVEL ECONÔMICO** SERÁ UTILIZADA A CONDIÇÃO DE OCUPAÇÃO: OCUPADO **73,25%**, NÃO OCUPADO **26,75%**, CONFORME DADOS DA PNAD CONTÍNUA DO INSTITUTO BRASILEIRO DE GEOGRAFIA E ESTATÍSTICA DO 2º TRIMESTRE DE 2025.



DATA DE COLETA:

PERÍODO: DE 6 A 10 DE MAIO DE 2026.



NÍVEL DE CONFIABILIDADE E MARGEM DE ERRO:

O NÍVEL DE CONFIANÇA DA PESQUISA É DE **95%**, COM MARGEM DE ERRO ESTIMADA EM **2,2** PONTOS PERCENTUAIS PARA O TOTAL DA AMOSTRA. A MARGEM DE ERRO FOI CALCULADA SOB APROXIMAÇÃO DE AMOSTRAGEM ALEATÓRIA SIMPLES, ESTANDO SUJEITA AOS EFEITOS DECORRENTES DO DESENHO AMOSTRAL E DA PONDERAÇÃO APLICADA AOS DADOS. AS ESTIMATIVAS PODEM APRESENTAR INCREMENTO DE VARIÂNCIA DECORRENTE DO EFEITO DE DESENHO (DESIGN EFFECT) E ESTIMA-SE EFEITO DE DESENHO COMPATÍVEL COM PESQUISAS TELEFÔNICAS DE ABRANGÊNCIA ESTADUAL, SENDO VÁLIDAS PARA O CONJUNTO DO ESTADO DO AMAZONAS, NÃO SENDO APROPRIADAS INFERÊNCIAS INDIVIDUALIZADAS POR MUNICÍPIO.



ESPECIFICAÇÕES TÉCNICAS

PESQUISA QUANTITATIVA



SISTEMA DE CONTROLE E VERIFICAÇÃO DA COLETA DE DADOS E TRABALHO DE CAMPO

AS ENTREVISTAS FORAM REALIZADAS POR ENTREVISTADORES DEVIDAMENTE TREINADOS E SUPERVISIONADOS, SEGUINDO PROTOCOLOS PADRONIZADOS DE ABORDAGEM, INCLUINDO MONITORAMENTO CONTÍNUO DA COLETA, SUPERVISÃO EM TEMPO REAL, AUDITORIA DE 15% DOS QUESTIONÁRIOS MEDIANTE ESCUTA E/OU RECONTATO TELEFÔNICO (CALLBACK), ALÉM DE PROCEDIMENTOS DE VERIFICAÇÃO DE CONSISTÊNCIA E INTEGRIDADE DAS BASES DE DADOS.



DADOS RELATIVOS AOS MUNICÍPIOS E BAIRROS ABRANGIDOS PELA PESQUISA

FOI UTILIZADA COMO UNIDADE TERRITORIAL DE CONTROLE A DISTRIBUIÇÃO PROPORCIONAL POR MUNICÍPIO E ESTRATO CAPITAL/INTERIOR.

A COLETA ABRANGE TODO O ESTADO DO AMAZONAS, COM DISTRIBUIÇÃO PROPORCIONAL DO ELEITORADO APTO, UTILIZANDO DADOS OFICIAIS DO TRIBUNAL SUPERIOR ELEITORAL (TSE), ATUALIZADOS ATÉ MARÇO DE 2026.

ALVARÃES (9), AMATURÁ (5), ANAMÃ (7), ANORI (8), APUÍ (9), ATALAIA DO NORTE (6), AUTAZES (25), BARCELOS (9), BARREIRINHA (17), BENJAMIN CONSTANT (17), BERURI (11), BOA VISTA DO RAMOS (10), BOCA DO ACRE (16), BORBA (18), CAAPIRANGA (7), CANUTAMA (8), CARAUARI (14), CAREIRO (21), CAREIRO DA VÁRZEA (14), COARI (35), CODAJÁS (12), EIRUNEPÉ (17), ENVIRA (8), FONTE BOA (12), GUAJARÁ (9), HUMAITÁ (23), IPIXUNA (9), IRANDUBA (34), ITACOATIARA (55), ITAMARATI (5), ITAPIRANGA (8), JAPURÁ (4), JURUÁ (5), JUTAÍ (11), LÁBREA (19), MANACAPURU (59), MANAQUIRI (11), MANAUS (1.043), MANICORÉ (25), MARAÃ (7), MAUÉS (30), NHAMUNDÁ (13), NOVA OLINDA DO NORTE (16), NOVO AIRÃO (10), NOVO ARIPUANÃ (10), PARINTINS (54), PAUINI (8), PRESIDENTE FIGUEIREDO (22), RIO PRETO DA EVA (18), SANTA ISABEL DO RIO NEGRO (6), SANTO ANTÔNIO DO IÇÁ (13), SÃO GABRIEL DA CACHOEIRA (22), SÃO PAULO DE OLIVENÇA (14), SÃO SEBASTIÃO DO UATUMÃ (6), SILVES (8), TABATINGA (26), TAPAUÁ (10), TEFÉ (37), TONANTINS (8), UARINI (7), URUCARÁ (9) E URUCURITUBA (11).



ESTATÍSTICO RESPONSÁVEL

NATACHA PORTO DE SOUZA - CONRE Nº 10922

REGISTRO NO CONRE

A CENSUS ESTÁ REGISTRADA NO CONSELHO REGIONAL DE ESTATÍSTICA DA 7ª REGIÃO, ACRE, AMAPÁ, AMAZONAS, PARÁ, RONDÔNIA E RORAIMA SOB O Nº 71/2010



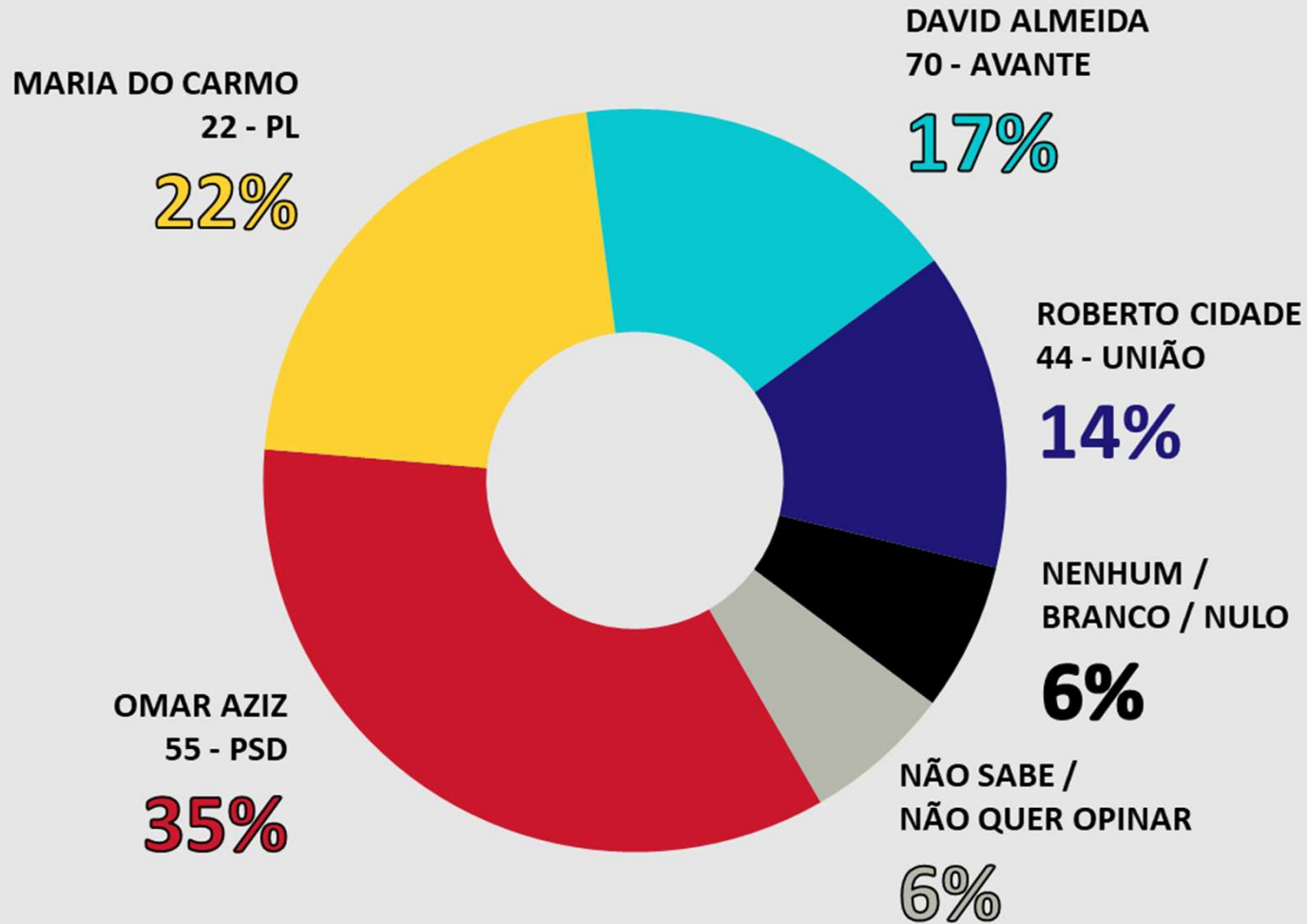
OBSERVAÇÃO TÉCNICA

A SOMA DOS PERCENTUAIS PODE NÃO TOTALIZAR 100% DEVIDO AO CRITÉRIO DE ARREDONDAMENTO DOS PERCENTUAIS, VISTO QUE NÃO UTILIZAMOS EM NOSSOS RELATÓRIOS OS DADOS COM CASAS DECIMAIS. NESTES ARREDONDAMENTOS, PODEMOS TER CASOS QUE SOMAM 99% (OU MENOS) OU 101% (OU MAIS).

04

GOVERNADOR ESTIMULADA

SE AS ELEIÇÕES PARA GOVERNADOR DO AMAZONAS FOSSEM HOJE, EM QUAL DESSES CANDIDATOS O(A) SENHOR(A) VOTARIA?





05

GOVERNADOR ESTIMULADA - VOTOS VÁLIDOS

SE AS ELEIÇÕES PARA GOVERNADOR DO AMAZONAS FOSSEM HOJE, EM QUAL DESSES CANDIDATOS O(A) SENHOR(A) VOTARIA?

MARIA DO CARMO
22 - PL

25%

DAVID ALMEIDA
70 - AVANTE

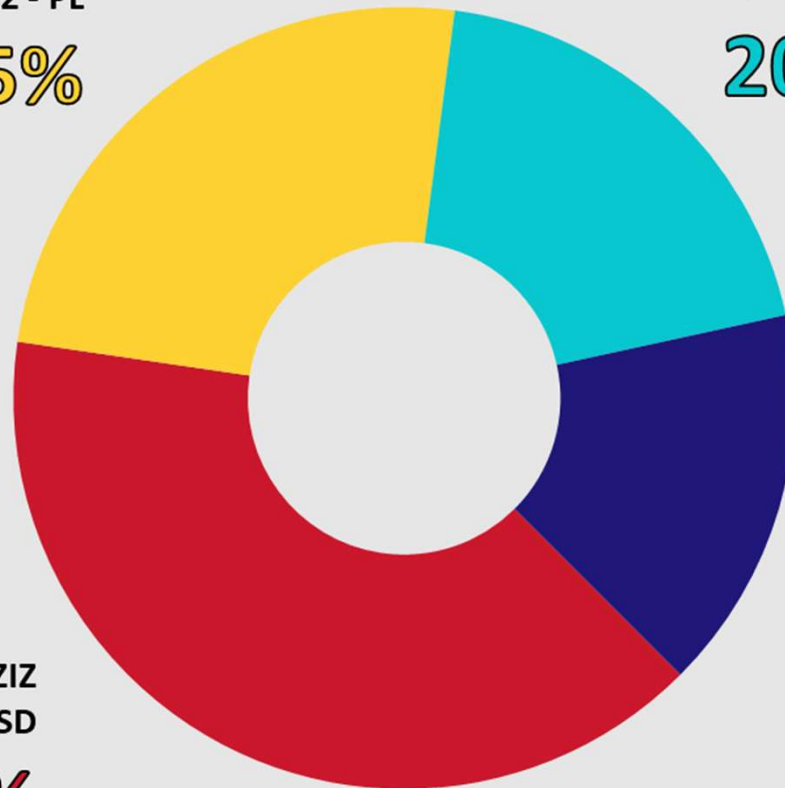
20%

ROBERTO CIDADE
44 - UNIÃO

16%

OMAR AZIZ
55 - PSD

40%



GOVERNADOR ESTIMULADA CRUZAMENTO PELA VARIÁVEL LOCAL, SEXO E IDADE



Local	Capital	Interior	Total
OMAR AZIZ (55 - PSD)	26%	44%	35%
MARIA DO CARMO (22 - PL)	27%	16%	22%
DAVID ALMEIDA (70 - AVANTE)	18%	16%	17%
ROBERTO CIDADE (44 - UNIÃO)	15%	13%	14%
NENHUM / BRANCO / NULO	8%	4%	6%
NÃO SABE / NÃO QUER OPINAR	6%	7%	6%

Sexo	Masculino	Feminino	Total
OMAR AZIZ (55 - PSD)	36%	33%	35%
MARIA DO CARMO (22 - PL)	21%	22%	22%
DAVID ALMEIDA (70 - AVANTE)	15%	18%	17%
ROBERTO CIDADE (44 - UNIÃO)	13%	15%	14%
NENHUM / BRANCO / NULO	7%	6%	6%
NÃO SABE / NÃO QUER OPINAR	6%	7%	6%

Idade	De 16 a 24 anos	De 25 a 34 anos	De 35 a 44 anos	De 45 a 59 anos	Mais de 60 anos	Total
OMAR AZIZ (55 - PSD)	44%	33%	40%	30%	27%	35%
MARIA DO CARMO (22 - PL)	14%	29%	18%	20%	25%	22%
DAVID ALMEIDA (70 - AVANTE)	14%	14%	14%	21%	22%	17%
ROBERTO CIDADE (44 - UNIÃO)	13%	14%	14%	13%	15%	14%
NENHUM / BRANCO / NULO	11%	6%	6%	6%	5%	6%
NÃO SABE / NÃO QUER OPINAR	4%	4%	7%	11%	6%	6%



07

GOVERNADOR ESTIMULADA CRUZAMENTO PELA VARIÁVEL ESCOLARIDADE E NÍVEL DE OCUPAÇÃO

Escolaridade	Até Fundamental (Incomp.)	Fundamental (Comp.) até Médio (Incomp.)	Médio (Comp.) até Superior (Incomp.)	Superior (Comp.)	Total
OMAR AZIZ (55 - PSD)	47%	33%	28%	25%	35%
MARIA DO CARMO (22 - PL)	14%	19%	29%	23%	22%
DAVID ALMEIDA (70 - AVANTE)	17%	19%	16%	15%	17%
ROBERTO CIDADE (44 - UNIÃO)	12%	15%	13%	21%	14%
NENHUM / BRANCO / NULO	5%	7%	6%	13%	6%
NÃO SABE / NÃO QUER OPINAR	4%	7%	8%	3%	6%

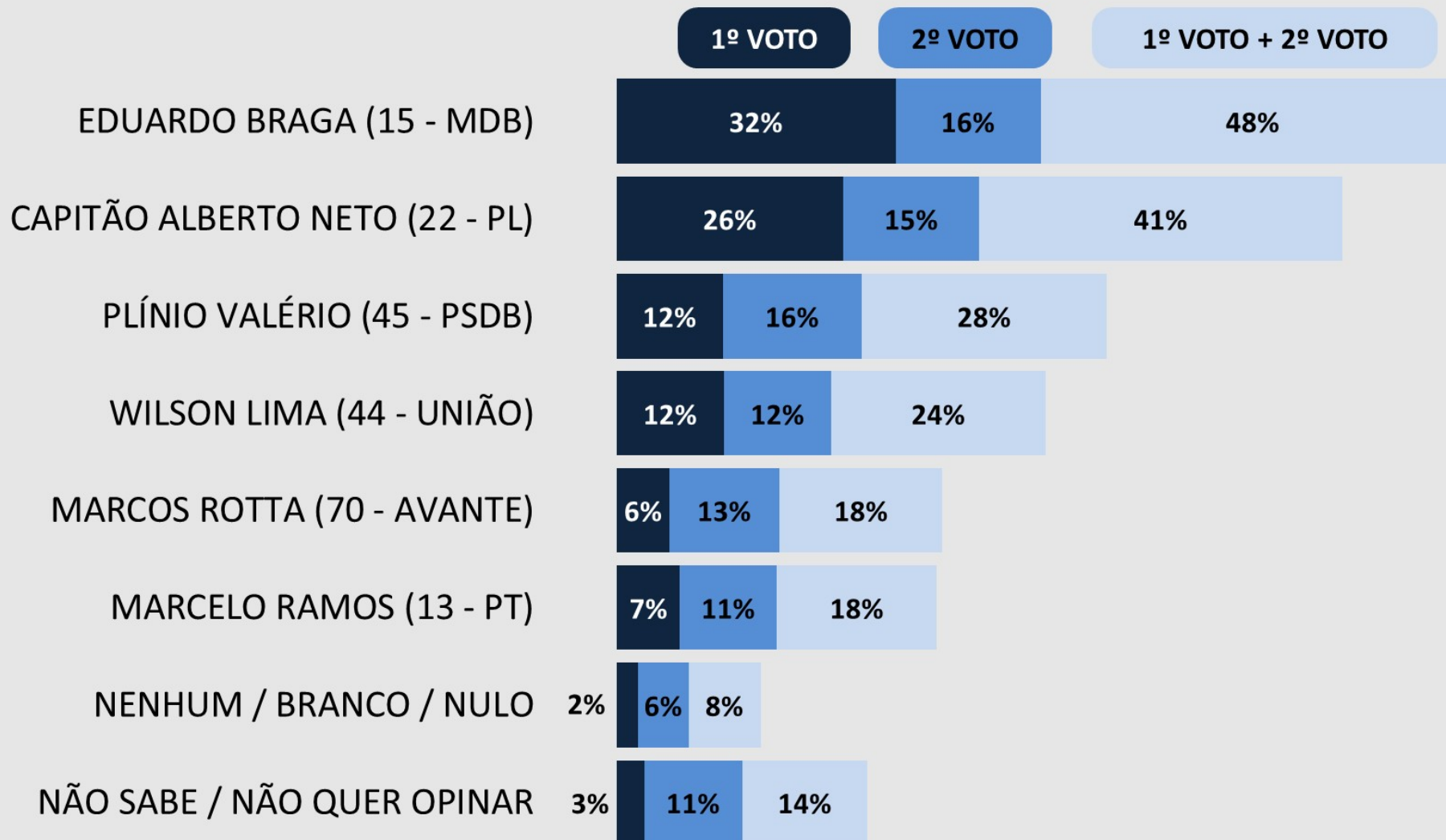
Nível de ocupação	Ocupado	Não Ocupado	Total
OMAR AZIZ (55 - PSD)	35%	34%	35%
MARIA DO CARMO (22 - PL)	22%	22%	22%
DAVID ALMEIDA (70 - AVANTE)	18%	16%	17%
ROBERTO CIDADE (44 - UNIÃO)	14%	13%	14%
NENHUM / BRANCO / NULO	6%	8%	6%
NÃO SABE / NÃO QUER OPINAR	6%	8%	6%



8

SENADOR ESTIMULADA (1º E 2º VOTO)

SE AS ELEIÇÕES PARA SENADOR DO AMAZONAS FOSSEM HOJE, EM QUAL DESSES CANDIDATOS O(A) SENHOR(A) VOTARIA?

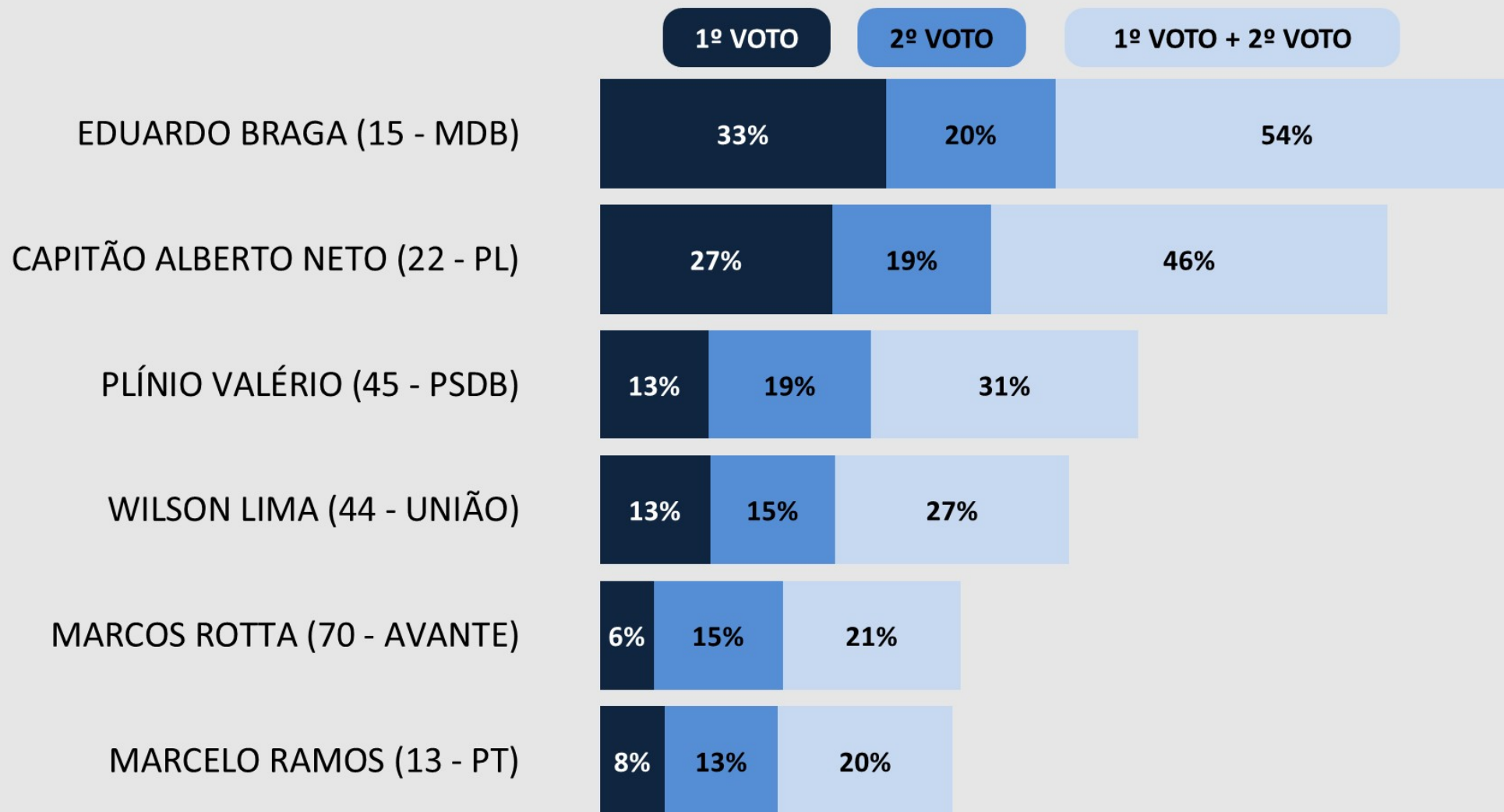




9

SENADOR ESTIMULADA (1º E 2º VOTO) - VOTOS VÁLIDOS

SE AS ELEIÇÕES PARA SENADOR DO AMAZONAS FOSSEM HOJE, EM QUAL DESSES CANDIDATOS O(A) SENHOR(A) VOTARIA?



SENADOR ESTIMULADA (1º E 2º VOTO) CRUZAMENTO PELA VARIÁVEL LOCAL E SEXO



Local	Capital	Interior	Total
EDUARDO BRAGA (15 - MDB)	44%	53%	48%
CAPITÃO ALBERTO NETO (22 - PL)	45%	37%	41%
PLÍNIO VALÉRIO (45 - PSDB)	25%	31%	28%
WILSON LIMA (44 - UNIÃO)	19%	31%	24%
MARCOS ROTTA (70 - AVANTE)	25%	11%	18%
MARCELO RAMOS (13 - PT)	19%	17%	18%
NENHUM / BRANCO / NULO	10%	7%	8%
NÃO SABE / NÃO QUER OPINAR	13%	16%	14%

Sexo	Masculino	Feminino	Total
EDUARDO BRAGA (15 - MDB)	45%	51%	48%
CAPITÃO ALBERTO NETO (22 - PL)	42%	40%	41%
PLÍNIO VALÉRIO (45 - PSDB)	31%	25%	28%
WILSON LIMA (44 - UNIÃO)	26%	23%	24%
MARCOS ROTTA (70 - AVANTE)	17%	20%	18%
MARCELO RAMOS (13 - PT)	18%	19%	18%
NENHUM / BRANCO / NULO	8%	8%	8%
NÃO SABE / NÃO QUER OPINAR	14%	14%	14%

SENADOR ESTIMULADA (1º E 2º VOTO) CRUZAMENTO PELA VARIÁVEL IDADE E ESCOLARIDADE



Idade	De 16 a 24 anos	De 25 a 34 anos	De 35 a 44 anos	De 45 a 59 anos	Mais de 60 anos	Total
EDUARDO BRAGA (15 - MDB)	47%	44%	50%	49%	50%	48%
CAPITÃO ALBERTO NETO (22 - PL)	40%	40%	42%	42%	41%	41%
PLÍNIO VALÉRIO (45 - PSDB)	29%	29%	26%	27%	28%	28%
WILSON LIMA (44 - UNIÃO)	25%	25%	23%	23%	27%	24%
MARCOS ROTTA (70 - AVANTE)	21%	19%	18%	18%	16%	18%
MARCELO RAMOS (13 - PT)	19%	16%	19%	19%	18%	18%
NENHUM / BRANCO / NULO	9%	9%	6%	10%	7%	8%
NÃO SABE / NÃO QUER OPINAR	11%	18%	16%	12%	12%	14%

Escolaridade	Até Fundamental (Incomp.)	Fundamental (Comp.) até Médio (Incomp.)	Médio (Comp.) até Superior (Incomp.)	Superior (Comp.)	Total
EDUARDO BRAGA (15 - MDB)	51%	49%	45%	49%	48%
CAPITÃO ALBERTO NETO (22 - PL)	39%	42%	42%	39%	41%
PLÍNIO VALÉRIO (45 - PSDB)	32%	23%	27%	29%	28%
WILSON LIMA (44 - UNIÃO)	27%	26%	23%	17%	24%
MARCOS ROTTA (70 - AVANTE)	14%	17%	23%	14%	18%
MARCELO RAMOS (13 - PT)	17%	19%	18%	22%	18%
NENHUM / BRANCO / NULO	6%	10%	8%	9%	8%
NÃO SABE / NÃO QUER OPINAR	14%	14%	13%	21%	14%

SENADOR ESTIMULADA (1º E 2º VOTO) CRUZAMENTO PELA VARIÁVEL NÍVEL DE OCUPAÇÃO



Nível de ocupação	Ocupado	Não Ocupado	Total
EDUARDO BRAGA (15 - MDB)	48%	48%	48%
CAPITÃO ALBERTO NETO (22 - PL)	41%	41%	41%
PLÍNIO VALÉRIO (45 - PSDB)	28%	28%	28%
WILSON LIMA (44 - UNIÃO)	24%	24%	24%
MARCOS ROTTA (70 - AVANTE)	18%	18%	18%
MARCELO RAMOS (13 - PT)	18%	18%	18%
NENHUM / BRANCO / NULO	8%	8%	8%
NÃO SABE / NÃO QUER OPINAR	14%	14%	14%

SENADOR ESTIMULADA CRUZAMENTO DO 1º VOTO COM O 2º VOTO



CRUZAMENTO		SENADOR - 2º VOTO								
		EDUARDO BRAGA (15 - MDB)	CAPITÃO ALBERTO NETO (22 - PL)	PLÍNIO VALÉRIO (45 - PSDB)	WILSON LIMA (44 - UNIÃO)	MARCOS ROTTA (70 - AVANTE)	MARCELO RAMOS (13 - PT)	NENHUM / BRANCO / NULO	NÃO SABE / NÃO QUER OPINAR	Total
SENADO - 1º VOTO	EDUARDO BRAGA (15 - MDB)	-	8%	7%	5%	4%	4%	1%	3%	32%
	CAPITÃO ALBERTO NETO (22 - PL)	6%	-	5%	4%	4%	3%	1%	2%	26%
	PLÍNIO VALÉRIO (45 - PSDB)	3%	3%	-	2%	2%	2%	1%	1%	12%
	WILSON LIMA (44 - UNIÃO)	3%	2%	2%	-	2%	1%	0%	1%	12%
	MARCOS ROTTA (70 - AVANTE)	2%	1%	1%	1%	-	1%	0%	0%	6%
	MARCELO RAMOS (13 - PT)	2%	1%	1%	1%	1%	-	0%	1%	7%
	NENHUM / BRANCO / NULO	-	-	-	-	-	-	2%	-	2%
	NÃO SABE / NÃO QUER OPINAR	-	-	-	-	-	-	-	3%	3%
	Total	16%	15%	16%	12%	13%	11%	6%	11%	

SENADOR ESTIMULADA (1º E 2º VOTO) CRUZAMENTO COM GOVERNADOR ESTIMULADA



CRUZAMENTO		SENADO - 1º e 2º VOTO								
		EDUARDO BRAGA 15 - MDB	CAPITÃO ALBERTO NETO 22 - PL	PLÍNIO VALÉRIO 45 - PSDB	WILSON LIMA (44 - UNIÃO)	MARCOS ROTTA 70 - AVANTE	MARCELO RAMOS 13 - PT	NENHUM / BRANCO / NULO	NÃO SABE / NÃO QUER OPINAR	Total
GOVERNO ESTIMULADA	OMAR AZIZ 55 - PSD	54%	38%	28%	24%	16%	17%	8%	16%	35%
	MARIA DO CARMO 22 - PL	42%	48%	26%	27%	19%	18%	10%	10%	22%
	DAVID ALMEIDA 70 - AVANTE	48%	37%	29%	24%	22%	20%	7%	12%	17%
	ROBERTO CIDADE 44 - UNIÃO	50%	41%	30%	25%	19%	16%	8%	11%	14%
	NENHUM / BRANCO / NULO	45%	43%	23%	20%	23%	19%	6%	22%	6%
	NÃO SABE / NÃO QUER OPINAR	37%	42%	31%	23%	16%	21%	8%	22%	6%
	Total	48%	41%	28%	24%	18%	18%	8%	14%	

ANÁLISES TÉCNICAS



1. METODOLOGIA: O RIGOR POR TRÁS DOS NÚMEROS

A PESQUISA UTILIZOU O SISTEMA CATI (COMPUTER ASSISTED TELEPHONE INTERVIEWING), MÉTODO QUE GARANTE AGILIDADE E AMPLO ALCANCE GEOGRÁFICO EM UM ESTADO DE DIMENSÕES CONTINENTAIS. A PONDERAÇÃO FOI RIGOROSA, UTILIZANDO DADOS ATUALIZADOS DO TSE (MARÇO DE 2026) E DO IBGE. FORAM CONTROLADAS QUATRO VARIÁVEIS FUNDAMENTAIS: SEXO, FAIXA ETÁRIA, GRAU DE INSTRUÇÃO E NÍVEL ECONÔMICO. ESSA ESTRATIFICAÇÃO É O QUE PERMITE IDENTIFICAR QUE A ELEIÇÃO NO AMAZONAS NÃO É UM BLOCO ÚNICO, MAS UM MOSAICO DE INTERESSES QUE VARIAM DRASTICAMENTE ENTRE A CAPITAL, MANAUS, E OS MUNICÍPIOS DO INTERIOR. COM APENAS 6% DE INDECISOS PARA O GOVERNO, OS DADOS INDICAM UM ELEITORADO JÁ POLARIZADO E ATENTO AOS MOVIMENTOS DAS CHAPAS.

2. DISPUTA PELO GOVERNO: A FORÇA DA OPOSIÇÃO E A TRIPOLARIZAÇÃO

A CORRIDA SUCESSÓRIA PARA O GOVERNO DO ESTADO APRESENTA OMAR AZIZ (PSD) NA LIDERANÇA ISOLADA, COM 35% DAS INTENÇÕES DE VOTO TOTAIS (40% NOS VOTOS VÁLIDOS). AZIZ CONSOLIDOU-SE COMO O PRINCIPAL NOME DE OPOSIÇÃO À ATUAL GESTÃO ESTADUAL DE WILSON LIMA. SUA FORÇA RESIDE NO INTERIOR DO ESTADO, ONDE ALCANÇA 44%, COMPENSANDO O CENÁRIO DE ALTA COMPETITIVIDADE NA CAPITAL.

O PERFIL DO ELEITOR DE OMAR AZIZ

OS NÚMEROS REVELAM QUE AZIZ POSSUI UM DESEMPENHO EXCEPCIONAL ENTRE OS JOVENS (44% NA FAIXA DE 16 A 24 ANOS) E ENTRE ELEITORES COM ENSINO FUNDAMENTAL INCOMPLETO (47%). ESSE DADO SUGERE QUE O DISCURSO DA OPOSIÇÃO TEM RESSONÂNCIA NAS CAMADAS QUE BUSCAM MUDANÇA E PROTEÇÃO SOCIAL.

A FRENTE CONSERVADORA: MARIA DO CARMO

EM SEGUNDO LUGAR, MARIA DO CARMO (PL) APARECE COM 22% (25% DOS VÁLIDOS). ELA REPRESENTA UMA DIREITA IDEOLÓGICA QUE POSSUI SEU EPICENTRO EM MANAUS, ONDE LIDERA COM 27%. MARIA DO CARMO PERFORMA MELHOR ENTRE ELEITORES COM ENSINO SUPERIOR (23%), INDICANDO UM VOTO DE PERFIL URBANO E CONECTADO A VALORES CONSERVADORES.

O GRUPO GOVERNISTA E A ALTERNATIVA MUNICIPALISTA

ROBERTO CIDADE (UNIÃO): O CANDIDATO APOIADO PELO GOVERNADOR WILSON LIMA DETÉM 14% (16% VÁLIDOS). O DESAFIO DE CIDADE É NACIONALIZAR O DEBATE E CONVERTER A MÁQUINA PÚBLICA EM VOTOS, ESPECIALMENTE NO INTERIOR, ONDE SEUS NÚMEROS AINDA SÃO INFERIORES AOS DA OPOSIÇÃO.

DAVID ALMEIDA (AVANTE): O PREFEITO DE MANAUS APARECE COM 17% TOTAIS. SUA CANDIDATURA ESTÁ INTRINSECAMENTE LIGADA À SUA GESTÃO NA CAPITAL, ONDE MANTÉM SUA BASE MAIS RESILIENTE E BUSCA SE POSICIONAR COMO UMA ALTERNATIVA ADMINISTRATIVA AOS POLOS TRADICIONAIS.

ANÁLISES TÉCNICAS



3. A BATALHA PELO SENADO: A ENGENHARIA DAS DUAS VAGAS

NO AMAZONAS, EM 2026, O ELEITOR POSSUI DOIS VOTOS PARA O SENADO. ESTA DINÂMICA ALTERA COMPLETAMENTE A ESTRATÉGIA DAS CAMPANHAS, POIS OBRIGA OS CANDIDATOS A BUSCAREM SER A "SEGUNDA OPÇÃO" DE SEUS ADVERSÁRIOS PARA GARANTIR A ELEIÇÃO.

EDUARDO BRAGA: A LIDERANÇA NA PRIMEIRA OPÇÃO

EDUARDO BRAGA (MDB) LIDERA O LEVANTAMENTO TOTAL COM 48% DAS INTENÇÕES. A ANÁLISE DETALHADA MOSTRA QUE BRAGA POSSUI O MELHOR DESEMPENHO COMO PRIMEIRA OPÇÃO DE VOTO. ISSO SIGNIFICA QUE ELE É O CANDIDATO "PRIORITÁRIO" DO ELEITOR. SUA BASE É SÓLIDA NO INTERIOR (53%) E ENTRE ELEITORES ACIMA DE 60 ANOS, INDICANDO UM VOTO DE FIDELIDADE HISTÓRICA. NOS VOTOS VÁLIDOS, BRAGA ATINGE 54%, POSICIONANDO-SE COMO O FAVORITO PARA A PRIMEIRA VAGA.

CAPITÃO ALBERTO NETO: O FENÔMENO DA SEGUNDA OPÇÃO

O CAPITÃO ALBERTO NETO (PL) SOMA 41% TOTAIS, MAS SEU DADO MAIS ESTRATÉGICO É A LIDERANÇA ABSOLUTA NA SEGUNDA OPÇÃO DE VOTO. ELE É O NOME QUE OS ELEITORES DE OUTROS GRUPOS (ESPECIALMENTE DE MARIA DO CARMO E DE INDECISOS NA CAPITAL) ESCOLHEM PARA COMPLETAR SUA CHAPA. COM 46% NOS VOTOS VÁLIDOS, ELE É O FAVORITO PARA A SEGUNDA VAGA, SUSTENTADO POR UM DESEMPENHO DE 45% NA CAPITAL.

4. BLOCOS DE AFINIDADE E A "SABEDORIA" DOS CRUZAMENTOS

A PESQUISA CENSUS TRAZ UM RELATÓRIO DE CRUZAMENTO QUE É FUNDAMENTAL PARA ENTENDER COMO OS VOTOS "CASAM" ENTRE GOVERNO E SENADO. NO AMAZONAS, O ELEITOR VOTA EM BLOCOS DE PODER:

O EIXO DE OPOSIÇÃO (AZIZ-BRAGA)

DIFERENTE DO QUE SE POSSA SUPOR, ESTE NÃO É UM BLOCO GOVERNISTA, MAS A PRINCIPAL FORÇA DE OPOSIÇÃO AO ATUAL GOVERNO ESTADUAL. A SIMBIOSE ENTRE OMAR AZIZ E EDUARDO BRAGA É A MAIS ALTA DA PESQUISA: 54% DOS ELEITORES DE OMAR ESCOLHEM BRAGA PARA O SENADO. ESTA "DOBRADINHA" É A ESPINHA DORSAL DA OPOSIÇÃO NAS CALHAS DOS RIOS.

A FRENTE CONSERVADORA DO PL (MARIA DO CARMO-ALBERTO NETO)

PERTENCENTES AO MESMO GRUPO POLÍTICO E COM FORTES ASSOCIAÇÕES IDEOLÓGICAS, MARIA DO CARMO E ALBERTO NETO OPERAM EM SINTONIA. 48% DOS ELEITORES DE MARIA DO CARMO VOTAM EM ALBERTO NETO. ESSA ASSOCIAÇÃO É VITAL PARA MANTER O GRUPO COMPETITIVO EM MANAUS, CRIANDO UM VOTO DE IDENTIDADE QUE RESISTE À POLARIZAÇÃO TRADICIONAL.

A ALIANÇA MUNICIPALISTA (ALMEIDA-ROTTA)

A CANDIDATURA DE DAVID ALMEIDA AO GOVERNO ESTÁ DIRETAMENTE ASSOCIADA À DE MARCOS ROTTA (AVANTE) PARA O SENADO. ROTTA APARECE COM 16% DAS INTENÇÕES. PARA ESTE GRUPO, O SUCESSO DEPENDE DE CONVENCER O ELEITOR DE QUE A PARCERIA ADMINISTRATIVA QUE GOVERNA A CAPITAL DEVE SER LEVADA PARA A ESFERA ESTADUAL, FOCANDO NO ELEITORADO URBANO E PRAGMÁTICO.

O DESAFIO DO GRUPO DE WILSON LIMA E ROBERTO CIDADE

O ATUAL GOVERNADOR WILSON LIMA (UNIÃO), CANDIDATO AO SENADO COM 24%, E ROBERTO CIDADE ENFRENTAM O DESAFIO DA FRAGMENTAÇÃO. O ELEITORADO GOVERNISTA TENDE A DISPERSAR O SEGUNDO VOTO PARA O SENADO ENTRE ALBERTO NETO E PLÍNIO VALÉRIO. A VITÓRIA PARA ESTE GRUPO DEPENDE DE UNIFICAR A BASE E TRANSFORMAR A APROVAÇÃO DA MÁQUINA PÚBLICA EM FIDELIDADE DE CHAPA COMPLETA.

ANÁLISES TÉCNICAS



5. PROJEÇÕES DE VOTOS VÁLIDOS E METAS DE VITÓRIA

EM UM CENÁRIO HIPOTÉTICO DE 2 MILHÕES DE ELEITORES DE VOTOS VÁLIDOS NO AMAZONAS, A MATEMÁTICA PARA A VITÓRIA TORNA-SE CRISTALINA. COM CADA ELEITOR POSSUINDO DOIS VOTOS, TEMOS UM UNIVERSO DE 4 MILHÕES DE VOTOS DEPOSITADOS NAS URNAS PARA O SENADO.

EDUARDO BRAGA (54% VÁLIDOS): PRECISARIA MANTER OU ATINGIR A MARCA DE 1.080.000 VOTOS.

CAPITÃO ALBERTO NETO (46% VÁLIDOS): PRECISARIA DE 920.000 VOTOS.

O QUE WILSON LIMA, PLÍNIO VALÉRIO, MARCELO RAMOS E MARCOS ROTTA PRECISAM?

PARA SUPERAR A LIDERANÇA DE BRAGA E ALBERTO NETO, ESSES CANDIDATOS PRECISAM CAPTURAR OS VOTOS QUE HOJE ESTÃO EM "SEGUNDA OPÇÃO" OU NOS INDECISOS:

PLÍNIO VALÉRIO (32% EST.): PRECISARIA DE MAIS 280.001 VOTOS PARA TIRAR A VAGA DE ALBERTO NETO.

WILSON LIMA (27% EST.): PRECISARIA DE MAIS 380.001 VOTOS PARA ENTRAR NA ZONA DE ELEIÇÃO.

MARCOS ROTTA (18% EST.) E MARCELO RAMOS (17% EST.): PRECISARIAM DE UM CRESCIMENTO DISRUPTIVO SUPERIOR A 560.000 VOTOS PARA ALCANÇAR O SEGUNDO COLOCADO.

A VITÓRIA PARA ESSES CANDIDATOS DEPENDE DE "ROUBAR" A PREFERÊNCIA COMPLEMENTAR DE ALBERTO NETO NA CAPITAL OU QUEBRAR A HEGEMONIA DE BRAGA NO INTERIOR.

6. VARIÁVEIS DE CONTROLE: A GEOMETRIA DO VOTO

GEOGRAFIA: O AMAZONAS ESTÁ CINDIDO. O INTERIOR É O PORTO SEGURO DA OPOSIÇÃO (AZIZ/BRAGA). A CAPITAL É O EPICENTRO DA DISPUTA TRIPOLAR ENTRE O PL, O AVANTE E O GOVERNO ESTADUAL. ESCOLARIDADE: O NÍVEL DE INSTRUÇÃO É UM DIVISOR DE ÁGUAS. ELEITORES COM MENOR ESCOLARIDADE TENDEM À OPOSIÇÃO TRADICIONAL. JÁ ENTRE ELEITORES COM ENSINO SUPERIOR, MARIA DO CARMO (23%) E ROBERTO CIDADE (21%) EQUILIBRAM O JOGO CONTRA AZIZ (25%).


GÊNERO E IDADE: AZIZ DOMINA O VOTO JOVEM E MASCULINO. JÁ DAVID ALMEIDA E ROBERTO CIDADE POSSUEM PENETRAÇÃO LIGEIRAMENTE SUPERIOR ENTRE AS MULHERES, EMBORA DENTRO DA MARGEM DE ERRO.

7. CONCLUSÃO: UM AMAZONAS TRIPOLAR E ESTRATÉGICO

A ANÁLISE OBJETIVA DA PESQUISA AM-02868/2026 REVELA QUE A POLÍTICA AMAZONENSE EM 2026 NÃO SERÁ DECIDIDA POR NOMES ISOLADOS, MAS PELA FORÇA DAS COALIZÕES.

A OPOSIÇÃO DE OMAR AZIZ E EDUARDO BRAGA ENTRA COM A VANTAGEM DA CAPILARIDADE E DA ALTA TAXA DE "VOTO CASADO". O GRUPO CONSERVADOR DE MARIA DO CARMO E ALBERTO NETO DETÉM O VIGOR IDEOLÓGICO E A LIDERANÇA NO MAIOR COLÉGIO ELEITORAL (MANAUS). O GRUPO GOVERNISTA DE WILSON LIMA E ROBERTO CIDADE LUTA PARA CONSOLIDAR A CONTINUIDADE, ENQUANTO A DUPLA DAVID ALMEIDA E MARCOS ROTTA TENTA SE VIABILIZAR COMO UMA TERCEIRA VIA ADMINISTRATIVA.

O SUCESSO NAS URNAS DEPENDERÁ DA CAPACIDADE DE CADA BLOCO EM MANTER SUA NARRATIVA NÍTIDA E UNIFICADA. NO SENADO, A PRIMEIRA VAGA PARECE ANCORADA NA CONVICÇÃO (BRAGA), ENQUANTO A SEGUNDA VAGA SERÁ DECIDIDA NA CONVENIÊNCIA DO SEGUNDO VOTO, ONDE ALBERTO NETO HOJE LEVA VANTAGEM SOBRE WILSON LIMA E PLÍNIO VALÉRIO. A SABEDORIA DOS NÚMEROS MOSTRA QUE O VENCEDOR SERÁ AQUELE QUE MELHOR TRANSITAR ENTRE A CAPITAL E O INTERIOR, UNINDO O VOTO IDEOLÓGICO AO VOTO DE RESULTADO.



CENSUS CONSULTORIA

Email: instcensus@gmail.com

Endereço: Rua Salvador, 120 - Adrianópolis, 12º andar

Telefone: (92) 98423-3939